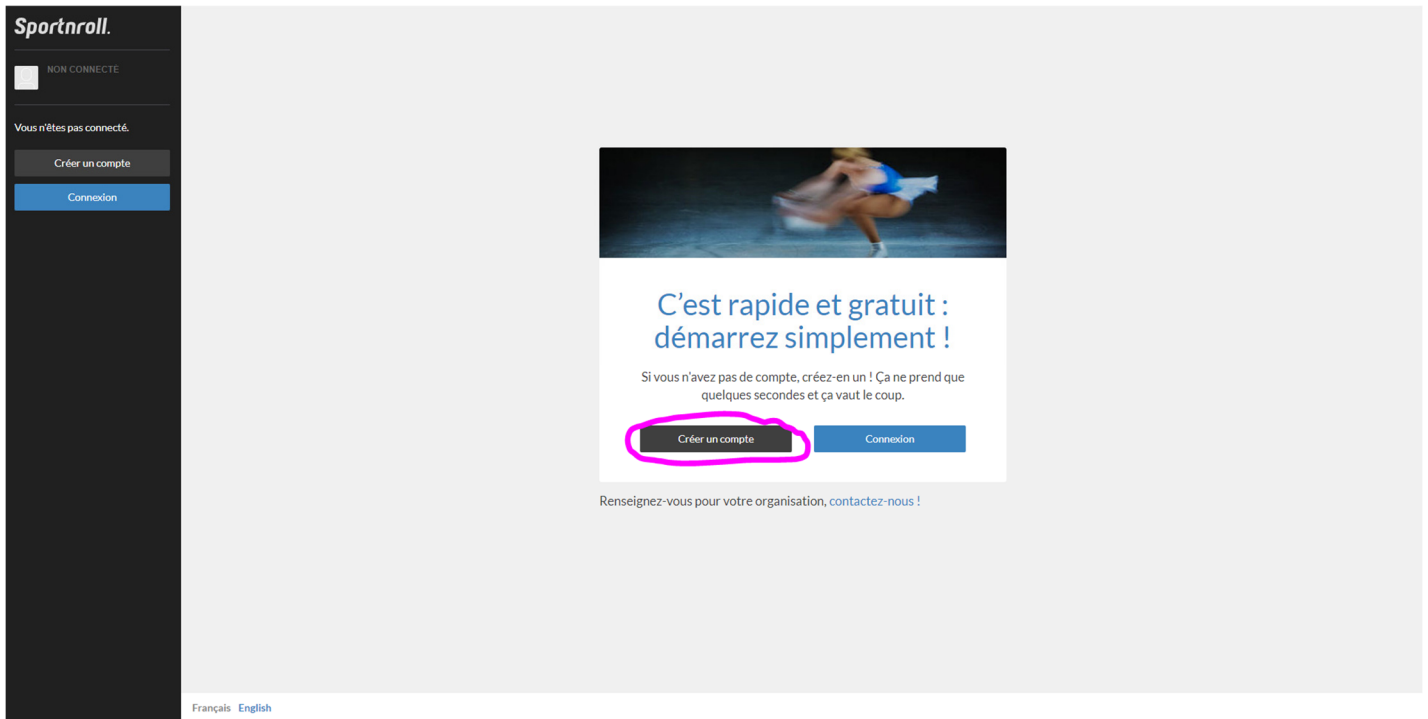
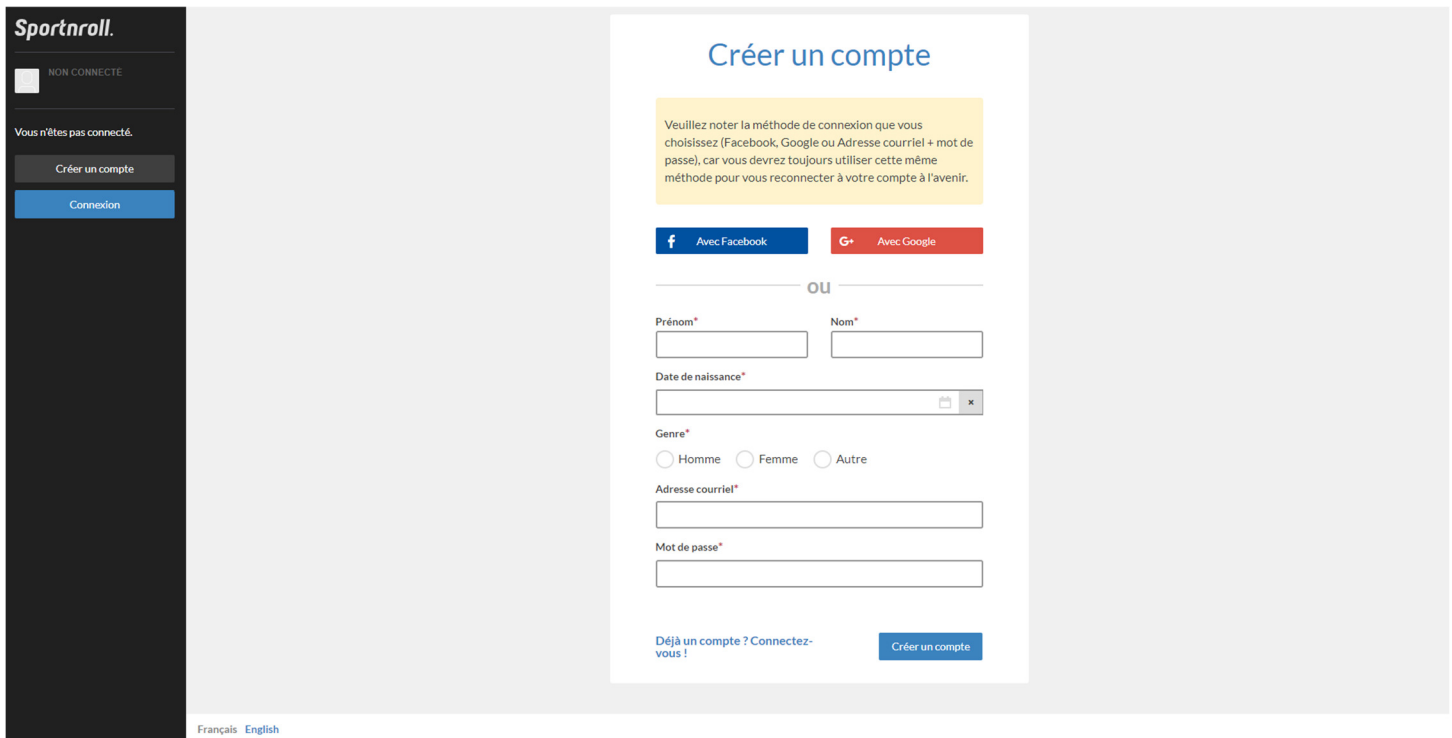


# Pour créer un compte Splex (anciennement Sportnroll)

1. Allez au <https://app.sportnroll.com/#/welcome>
2. Cliquez sur « Créer un compte ».



3. Entrez les données demandées ou utilisez votre compte Facebook ou google pour vous inscrire. \*\*\*Attention si vous entrez les données, bien les inscrire pour vous rappeler de votre compte pour des utilisations futures\*\*\*



4. Vous recevrez un courriel de confirmation. Veuillez cliquer sur le lien dans le courriel.

5. Complétez les informations demandées et cliquez sur « Soumettre ».

The screenshot shows the Sportnroll user interface. On the left is a dark sidebar with the Sportnroll logo and a menu for user Nadine Chartrand, including options like 'Paramètres du compte', 'Mes inscriptions', 'Mes finances', 'Relevés fiscaux', 'Dépôt de fichiers', and 'Déconnexion'. The main content area displays a white form titled 'Complétez vos informations'. Below the title, it states 'Les champs suivants sont requis.' The form contains several input fields: 'Prénom' (filled with 'Nadine'), 'Nom' (filled with 'Chartrand'), 'Date de naissance' (with a date picker), 'Genre' (radio buttons for 'Homme', 'Femme' (selected), and 'Autre'), 'Pays' (dropdown menu with 'Canada' selected), 'Province / État' (dropdown menu with 'Sélectionnez un état ou une province'), and 'Ville' (dropdown menu with 'Écrivez pour rechercher (3 caractères ou plus)'). A blue 'Soumettre' button is located at the bottom right of the form.

6. Cliquez sur « Retourner dans Sportnroll ».

The screenshot shows the Sportnroll user interface after the form submission. The sidebar remains the same. The main content area displays a white confirmation message: 'Complétez vos informations' followed by 'Merci d'avoir mis vos informations à jour'. Below the message is a blue button labeled 'Retourner dans Sportnroll', which is circled in pink to indicate the next step.

7. Cliquez sur « Paramètres du compte ».

Sportnroll. UTILISATEUR Nadine Chartrand

- Paramètres du compte
- Mes inscriptions
- Mes finances
- Relevés fiscaux
- Dépôt de fichiers
- Déconnexion

### Mes organisations

Mes organisations Mes cartes de crédit

AUCUN RÉSULTAT

8. Cliquez sur l'onglet « Adresse » afin d'y entrer votre adresse postale.

Sportnroll. UTILISATEUR Nadine Chartrand

- Paramètres du compte
- Mes inscriptions
- Mes finances
- Relevés fiscaux
- Dépôt de fichiers
- Déconnexion

### Paramètres du compte

Information Adresse Comptes enfants Préférences de communications

Prénom  
Nadine

Nom  
Chartrand

Date de naissance

Genre  
 Homme  Femme  Autre

Courriel

Langue  
Français - Canada

Fuseau Horaire  
Sélectionnez Un Fuseau Horaire

Mot de passe  
Modifier

Soumettre

9. Entrez votre adresse postale et cliquez sur « Soumettre ».

**Sportnroll.** UTILISATEUR Nadine Chartrand

Paramètres du compte

- Mes inscriptions
- Mes finances
- Relevés fiscaux
- Dépôt de fichiers
- Déconnexion

### Paramètres du compte

Information **Adresse** Comptes enfants Préférences de communications

Pour mettre à jour l'adresse de vos Cartes de crédit, veuillez cliquer ici

Adresse  
[Redacted]

Adresse (ligne 2)  
[Redacted]

Pays  
Canada

Province / État  
Québec

Ville  
Gatineau (Gatineau)

Code postal  
[Redacted]

[Soumettre](#)

10. Vous devez maintenant ajouter vos enfants à votre compte. Cliquez sur l'onglet « Comptes enfants ».

**Sportnroll.** UTILISATEUR Nadine Chartrand

Paramètres du compte

- Mes inscriptions
- Mes finances
- Relevés fiscaux
- Dépôt de fichiers
- Déconnexion

### Paramètres du compte

Information Adresse **Comptes enfants** Préférences de communications

Pour mettre à jour l'adresse de vos Cartes de crédit, veuillez cliquer ici

Adresse  
[Redacted]

Adresse (ligne 2)  
[Redacted]

Pays  
Canada

Province / État  
Québec

Ville  
Gatineau (Gatineau)

Code postal  
[Redacted]

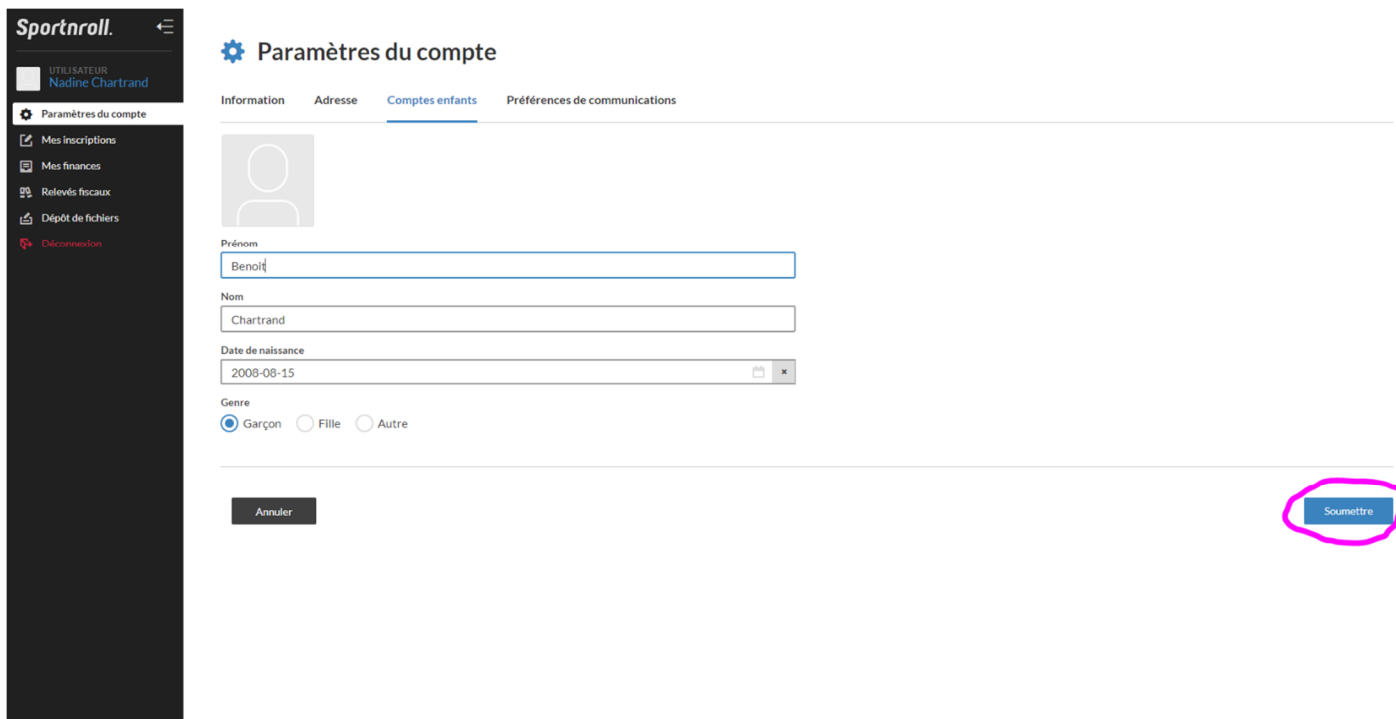
[Soumettre](#)

11. Cliquez sur « Ajouter ».



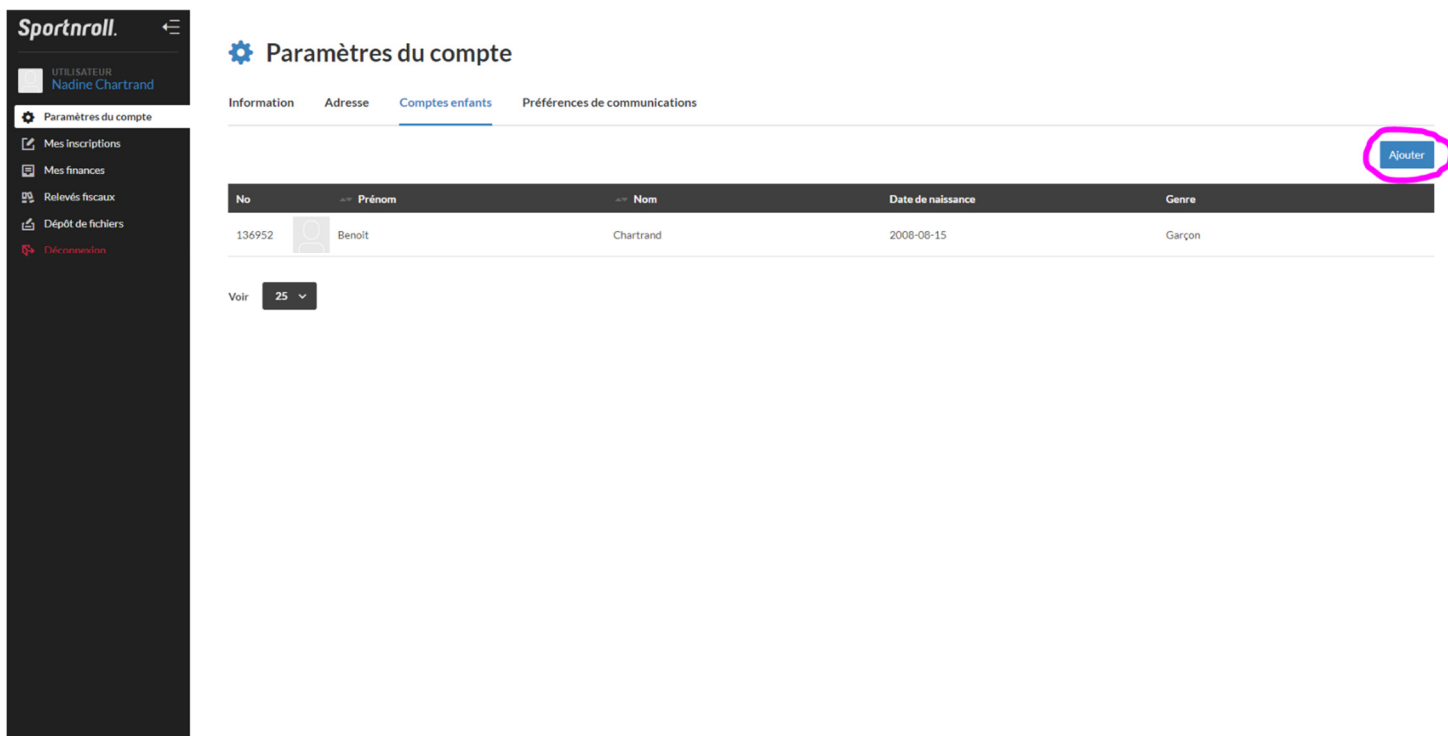
The screenshot shows the 'Sportroll.' interface. On the left is a dark sidebar with the user's name 'Nadine Chartrand' and a menu including 'Paramètres du compte', 'Mes inscriptions', 'Mes finances', 'Relevés fiscaux', 'Dépôt de fichiers', and 'Déconnexion'. The main area is titled 'Paramètres du compte' and has four tabs: 'Information', 'Adresse', 'Comptes enfants' (selected), and 'Préférences de communications'. Below the tabs is a large white box containing a line-art illustration of a child on a bicycle. Below the illustration, the text 'AUCUN RÉSULTAT' is displayed, and a blue button labeled 'Ajouter' is circled in pink.

12. Entrez les informations demandées sur votre enfant et cliquez sur « Soumettre ».



The screenshot shows the 'Sportroll.' interface with the 'Comptes enfants' form. The sidebar is the same as in the previous screenshot. The main area is titled 'Paramètres du compte' and has the same tabs. The 'Comptes enfants' tab is active, showing a form with the following fields: 'Prénom' (containing 'Benoit'), 'Nom' (containing 'Chartrand'), 'Date de naissance' (containing '2008-08-15'), and 'Genre' (with radio buttons for 'Garçon', 'Fille', and 'Autre', where 'Garçon' is selected). At the bottom of the form, there is a dark 'Annuler' button on the left and a blue 'Soumettre' button on the right, which is circled in pink.

13. Si vous avez plus d'un enfant à inscrire, cliquez sur « Ajouter » et suivez la même procédure qu'à l'étape 12.



The screenshot shows the 'Sportnroll' user interface. On the left is a dark sidebar with the user's name 'Nadine Chartrand' and a menu including 'Paramètres du compte', 'Mes inscriptions', 'Mes finances', 'Relevés fiscaux', 'Dépôt de fichiers', and 'Déconnexion'. The main area is titled 'Paramètres du compte' and has four tabs: 'Information', 'Adresse', 'Comptes enfants' (which is selected), and 'Préférences de communications'. In the top right corner of the main area, there is a blue button labeled 'Ajouter' which is circled in pink. Below the tabs is a table with the following data:

No	Prénom	Nom	Date de naissance	Genre
136952	Benoit	Chartrand	2008-08-15	Garçon

Below the table, there is a 'Voir' label followed by a dropdown menu showing the number '25'.

14. Voilà! Vous êtes prêt à inscrire votre enfant aux activités de Patinage Gatineau!

## Pour inscrire votre enfant à une activité de Patinage Gatineau

1. Rendez-vous sur notre site internet <https://patinagegatineau.com/about-us/inscription/>
2. Lisez les instructions et cliquez sur le lien correspondant au cours que vous souhaitez.
3. Lire les instructions et cliquez sur « Débuter ».

Sportnroll.

Patinage Gatineau - Prolongation de saison

Bienvenue dans l'espace réservé à l'inscription aux inscriptions à la prolongation de Patinage Gatineau.

**Note importante - Nouveaux utilisateurs Sportnroll**

Parent qui inscrit son enfant: Si vous êtes un parent qui inscrit son enfant, vous devez créer le compte au nom du parent.

Une fois le compte crée, connectez-vous en tant que le parent dans le formulaire.

Plus loin dans le formulaire (à la page qui porte le titre COMPTE) vous pourrez cliquer sur CRÉER UN NOUVEAU COMPTE ENFANT afin d'associer le compte de votre enfant à votre compte-parent.

Pour démarrer le processus, cliquez sur le bouton "débuter" ici-bas.

Débuter

4. Cliquez sur « J'ai déjà un compte ».

Sportnroll.

Patinage Gatineau - Prolongation de saison

**Vous devez vous connecter à un compte Sportnroll avant de pouvoir vous inscrire.**

Patinage Gatineau utilise les services de Sportnroll pour faciliter les inscriptions à ses diverses activités.

Créer un compte

J'ai déjà un compte

Qu'est-ce que Sportnroll ?

5. Connectez-vous à votre compte créer précédemment en entrant les informations et cliquant sur connexion ou avec l'un des boutons Facebook ou Google. \*\*\*Important - Utilisez la même méthode de connexion que lors de la création de votre compte\*\*\*

Sportnroll.

NON CONNECTE

Vous n'êtes pas connecté.

Créer un compte

Connexion

## Connexion

Avec Facebook

Avec Google

OU

Adresse courriel

Mot de passe

Mot de passe oublié ?

Nouveau sur Sportnroll?  
Créez un compte !

Connexion

Français English

6. Lire la page et cliquez sur « Débuter ».

Sportnroll.

### Patinage Gatineau - Prolongation de saison

Bienvenue dans l'espace réservé à l'inscription aux inscriptions à la prolongation de Patinage Gatineau.

**Note importante - Nouveaux utilisateurs Sportnroll**  
**Parent qui inscrit son enfant:** Si vous êtes un parent qui inscrit son enfant, vous devez créer le compte au nom du parent.

Une fois le compte crée, connectez-vous en tant que le parent dans le formulaire.

Plus loin dans le formulaire (à la page qui porte le titre COMPTE) vous pourrez cliquer sur CRÉER UN NOUVEAU COMPTE ENFANT afin d'associer le compte de votre enfant à votre compte-parent.

Pour démarrer le processus, cliquer sur le bouton "débuter" ici-bas.

Débuter




7. Cliquez sur « Continuer en tant que... ».

Sportnroll.

Patinage Gatineau - Prolongation de saison

Vous devez vous connecter à un compte Sportnroll avant de pouvoir vous inscrire.

Vous êtes présentement connecté en tant que :

  
Nadine Chartrand

Se connecter à un autre compte ou créer un nouveau compte

8. Sélectionnez l'enfant que vous voulez inscrire (et non vous-même) puis cliquez sur « Suivant ».

Sportnroll.

Patinage Gatineau - Prolongation de saison

Compte

Sélectionnez la personne que vous désirez inscrire

-- Nadine Chartrand (40 ans)

-- Benoit Chartrand (13 ans)

-- Jessica Chartrand (11 ans)

9. Suivez les instructions des différentes pages en prenant soin de bien lire les différentes instructions. Cochez les cases « J'ai pris connaissance » ou autres cases à cocher telle que celle-ci et cliquez sur « Suivant ».

Sportnroll.

Patinage Gatineau - Saison régulière Patinage Plus

### Carte affiliation Patinage Canada

*À lire attentivement*

Si cela est votre première inscription pour l'année 2021-2022, dans le formulaire d'inscription, après la sélection de l'activité, vous aurez à sélectionner l'affiliation de Patinage Canada.

L'affiliation à Patinage Canada 2021-2022 est un frais annuel obligatoire pour tous les patineurs membre d'un club et valide du 1er septembre au 31 août de l'année suivante. Elle doit être payé seulement 1 fois par année au montant 45 \$. Non remboursable.

J'ai pris connaissance

Précédent Suivant

10. Entrez votre adresse postale et cliquez sur « Suivant ».

Sportnroll.

### Veillez entrer l'adresse de facturation

Adresse

Adresse (ligne 2)

Pays

Canada

Province / Etat

Québec

Ville

Gatineau (Gatineau)

Veillez entrer un texte pour effectuer une recherche dans la liste. Un maximum de 100 choix sera affiché à la fois.

Code postal

Téléphone

Téléphone secondaire

Courriel

Précédent Suivant

11. Lorsque vous arrivez à la sélection des activités, veuillez bien regarder les produits proposés et choisir celui qui vous convient en cliquant sur les « + » pour voir les produits. Lorsque vous avez effectué votre choix cliquez sur « Suivant ».

**Sportnroll.**

Patinage Gatineau - Saison régulière Patinage Plus

### Sélection des activités

Sélectionnez une ou plusieurs activités

- Saison 2021-2022
  - Hiver 2022
    - Patinage Plus
      - Préscolaire (3-4 ans)
        - Groupe 102 Samedi (8h40 à 9h20)  
Produits disponibles :
          - Patinage Plus pré-scolaire (3-4 ans)
          - TARIF 2e ENFANT -Patinage Plus pré-scolaire (3-4 ans)
        - Groupe 103 Dimanche (11h00 à 11h40)
        - Groupe 104 - Dimanche (11h40 à 12h20)
      - Patinage Plus 5 ans et plus, 2 x semaines
      - Scolaire (5 ans et plus)

Précédent Suivant

12. \*\*\* Si vous ne pouvez pas choisir un produit, soit le groupe est plein, soit votre enfant ne rencontre pas les critères d'âge requis dans le groupe. Tel que montré ci-dessous.

**Sportnroll.**

Patinage Gatineau - Saison régulière Patinage Plus

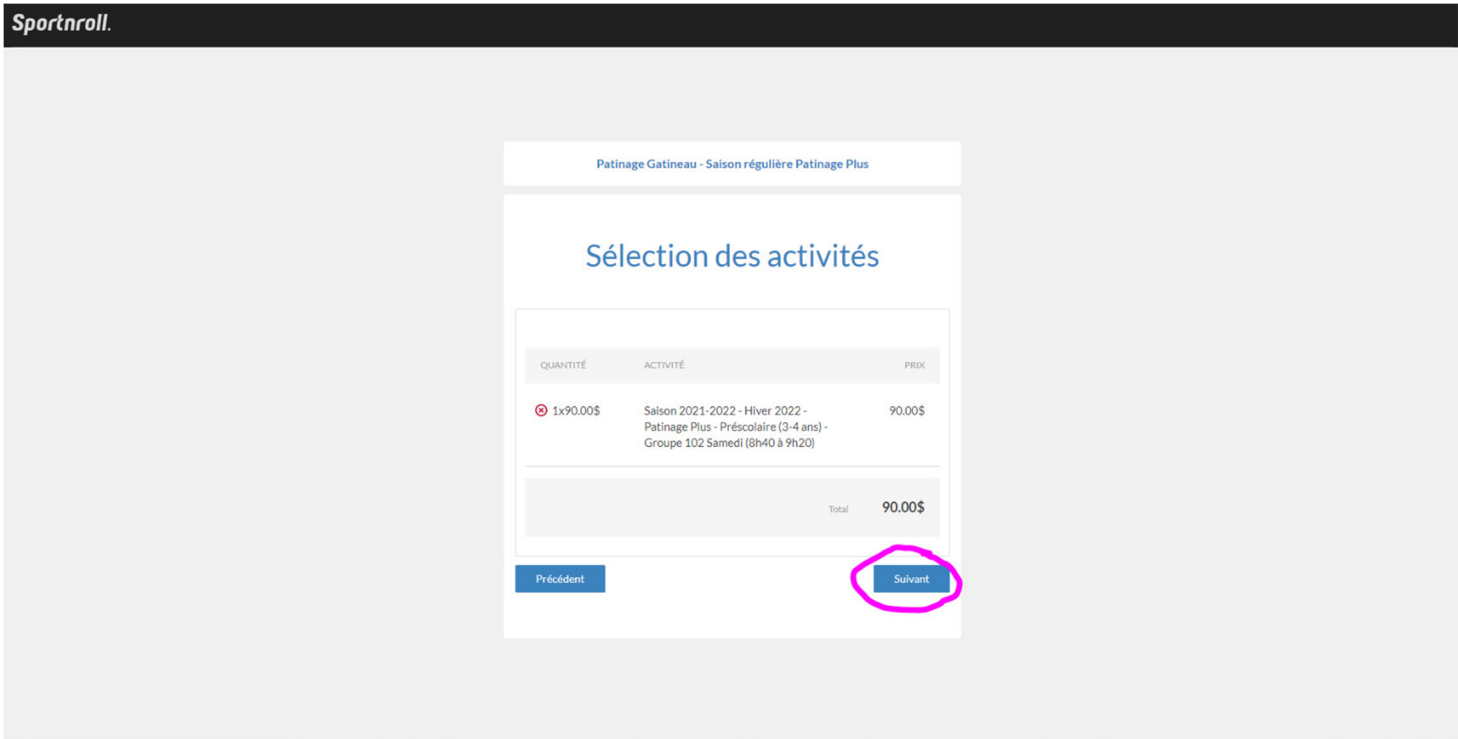
### Sélection des activités

Sélectionnez une ou plusieurs activités

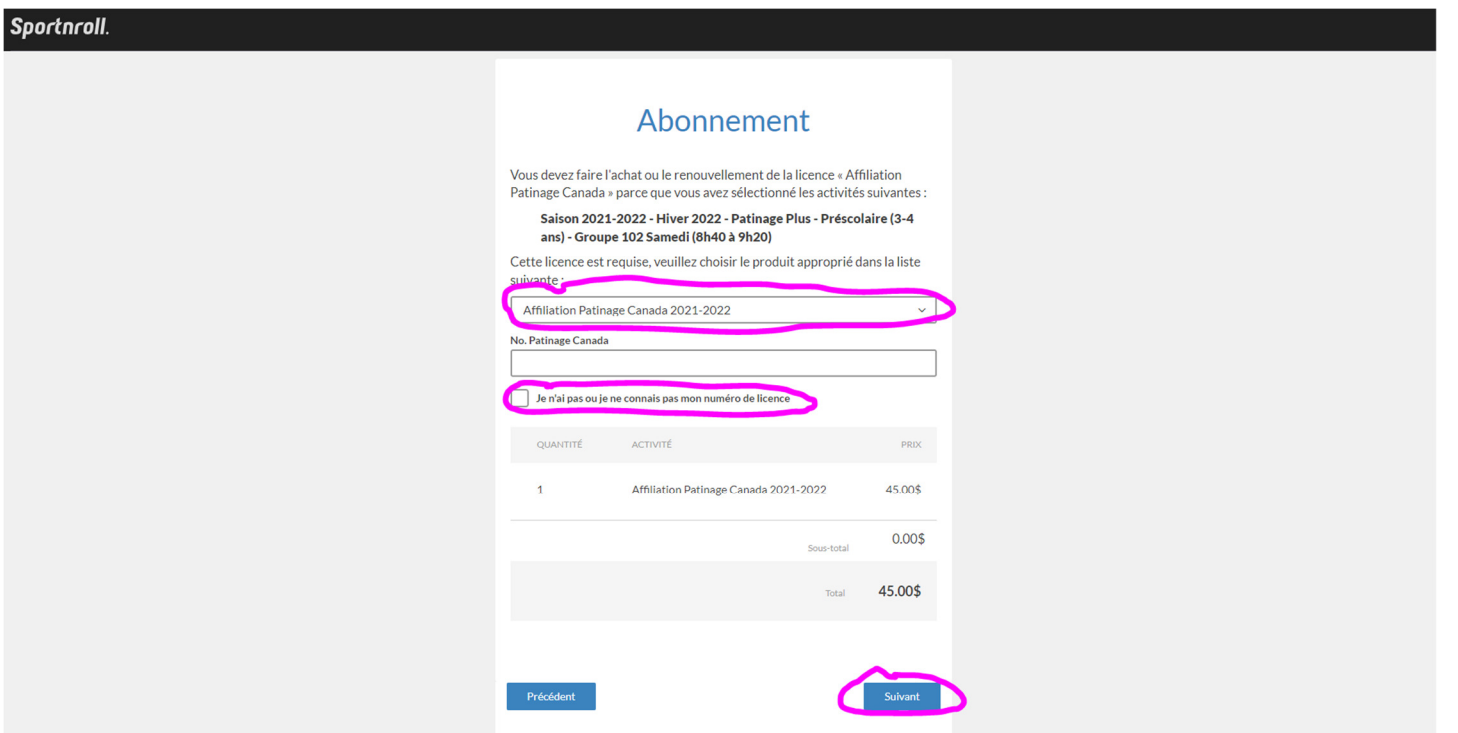
- Saison 2021-2022
  - Hiver 2022
    - Patinage Plus
      - Préscolaire (3-4 ans)
      - Patinage Plus 5 ans et plus, 2 x semaines  
Patinage Plus 5 ans et plus, 2 x semaines Mardi (18h00 à 18h50) Samedi (11h30 à 12h20)  
Le groupe ne peut être sélectionné pour les raisons suivantes :
        - Le groupe est destiné à des membres plus vieux
      - Scolaire (5 ans et plus)

Précédent Suivant

13. L'application vous montre les produits choisis. Cliquez sur « Suivant ».



14. Lors de la première inscription de la saison, vous devez choisir l'abonnement à Patinage Canada. Pour se faire, vous devez choisir « Affiliation Patinage Canada » dans le menu déroulant. Puis entrez votre numéro à Patinage Canada si vous le connaissez. Sinon cochez la case « Je n'ai pas ou je ne connais pas mon numéro de licence ». Cliquez ensuite sur « Suivant ».



15. Continuez le formulaire en répondant aux questions et en cochant les cases à cocher après avoir lu les différentes pages et en cliquant sur « Suivant ».

16. Vous arriverez à la page de récapitulatif suivante. Cliquez sur « Suivant » au bas de la page.

**Sportnroll.**

Patinage Gatineau - Saison régulière Patinage Plus


## Validation des données

### Étape 1/2

**Passeport Vaccinal** [Editer](#)

J'ai pris connaissance  Oui

**Données du participant** [Editer](#)

  Oui  
Date de naissance :

**Affiliation Patinage Canada** [Editer](#)

J'ai pris connaissance  Oui

**Note importante - Rabais famille** [Editer](#)

J'ai compris  Oui

**Adresse de facturation** [Editer](#)

Adresse

Pays  Canada

Province / Etat  Québec

Ville  Gatineau (Gatineau)

17. L'application vous montre maintenant votre facture. Cliquez sur « Compléter l'inscription ».

**Sportnroll.**

Patinage Gatineau - Saison régulière Patinage Plus

## Validation des données

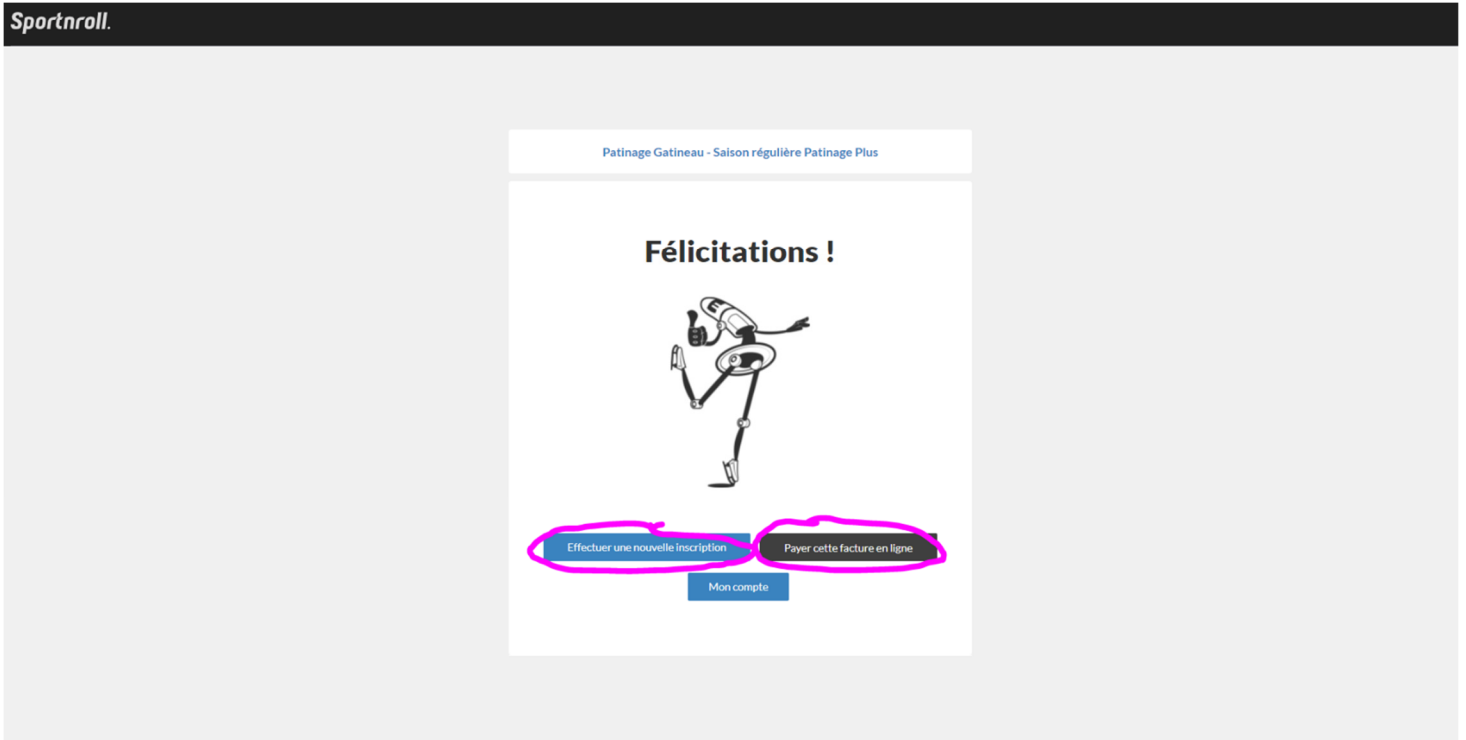
### Étape 2/2

Veillez vérifier que les produits suivants correspondent à votre liste d'achats, puis cliquez sur « Compléter l'inscription » pour soumettre votre inscription.

1x90.00\$	Saison 2021-2022 - Hiver 2022 - Patinage Plus - Préscolaire (3-4 ans) - Groupe 102 Samedi (8h40 à 9h20)	90.00\$
1x45.00\$	Affiliation Patinage Canada 2021-2022	45.00\$
Sous-total		135.00\$
Total		135.00\$

[Précédent](#) [Compléter l'inscription](#)

18. Si vous avez un autre enfant à inscrire, cliquez sur « Effectuer une nouvelle inscription ». Lorsque vous avez inscrits tous vos enfants, cliquez sur « Payer cette facture ».



19. Vous pouvez payer plusieurs factures en même temps. Cliquez sur « Effectuer un paiement ».

**Sportnroll.**

UTILISATEUR  
Nadine Chartrand

Paramètres du compte  
Mes inscriptions  
Mes finances  
Relevés fiscaux  
Dépôt de fichiers  
Déconnexion

ORGANISATION  
Patinage Gatineau

Tableau de bord  
Paramètres de l'organisation  
Inscriptions en ligne  
Saisons  
Membres  
Administrateurs  
Communications  
Finances  
Produits  
Rapports  
Taxes  
Licences  
Tests et Formations  
Relevés fiscaux  
Dépôt de fichiers

## Mes organisations

MES ORGANISATIONS > PATINAGE GATINEAU

### Patinage Gatineau

← Retour

Montant dû: **240.00\$** Solde créditeur: **0.00\$**

Mes factures Mes crédits Mes paiements Mes remboursements Mes versements à venir Mes versements passés

Effectuer un paiement Imprimer

ÉTAT: IMPAYÉ

Nom: Nadine Chartrand  
Adresse: [Redacted]  
Adresse courriel: [Redacted]

## FACTURE

Patinage Gatineau  
Adresse: Case postale 12076 de l'hôpital PO, Gatineau (Gatineau), Québec, Canada, J8T 0C3  
# de facture: 3404  
Date de la facture: 2022-04-25  
Date d'échéance: 2022-04-26

Montant dû:

20. Le montant de la première facture se met automatiquement, mais pour payer plus d'une facture, vous devez entrer le montant des autres factures dans la case appropriée. Puis cliquez sur « Passer au paiement ».

The screenshot shows the 'Facture à payer' (Invoices to pay) section of the Sportnroll website. On the left is a dark sidebar with the user's name 'Nadine Chartrand' and various menu options. The main content area displays two tables of invoices. The first table, 'Facture à payer', has one row with a total of 105.00\$. The second table, 'Autres factures avec solde' (Other invoices with balance), has one row with a total of 135.00\$. A pink circle highlights the '135' in the ' Paiement' column of the second table. At the bottom right, a blue button labeled 'Passer au paiement' is also circled in pink.

Date	# facture	Note	Total	Balance	Paiement
2022-04-25	3404	Inscription pour : Marianne Dalpé  Inscription à l'activité : Saison 2021-2022 - Hiver 2022 - Patinage Plus - Scolaire (5 ans et plus) - Gro...	105.00\$	105.00\$ ✓	105

Date	# facture	Note	Total	Balance	Paiement
2022-04-25	3403	Inscription pour : Mario (test) Chartrand  Inscription à l'activité : Saison 2021-2022 - Hiver 2022 - Patinage Plus - Préscolaire (3-4 ans) - Gro...	135.00\$	135.00\$ ✓	135

TOTAL 240.00\$  
PAIEMENT À FAIRE 240.00\$

Passer au paiement

21. Entrez votre carte de crédit, cochez la case « J'accepte les termes et conditions » et cliquez sur « Compléter le paiement ».

The screenshot shows the 'Méthode de paiement' (Payment method) screen. At the top, the total amount is 242.40\$. The 'Type de paiement' (Payment type) is set to 'Carte de crédit' (Credit card). Below this, the 'Carte de crédit' (Credit card) field is highlighted with a pink circle, showing a masked card number and the 'VISA' logo. A blue button 'Modifier ma carte de crédit' (Change my credit card) is located below the card field. The 'Adresse de facturation' (Billing address) section shows the user's name 'Nadine Chartrand' and the address 'Gatineau, Québec, Canada'. The 'Termes et conditions' (Terms and conditions) section has a checked checkbox for 'J'accepte les termes et conditions' (I accept the terms and conditions), which is also circled in pink. At the bottom right, a blue button 'Compléter le paiement' (Complete payment) is circled in pink.

Total 242.40\$

Méthode de paiement

Type de paiement  
Carte de crédit

Carte de crédit  
VISA \*\*\*\*\*

Modifier ma carte de crédit

Adresse de facturation

Nom sur la carte Nadine Chartrand  
Adresse de facturation  
Ville Gatineau  
Code postal  
Province / État Québec  
Pays Canada

Termes et conditions  
 J'accepte les termes et conditions

Compléter le paiement

22. Voilà! Votre inscription est maintenant complétée! Merci de votre intérêt à notre club!